

Avlagda examina på gymnasie- och högskolenivå på Åland 2024

Sammanfattning:

- År 2024 utexaminerades 218 personer från Ålands yrkesgymnasium, vilket var på ungefär samma nivå som under 2023. Vid Ålands lyceum var skillnaden mot fjolåret större då antalet studentexamina sjönk från 140 till 114 stycken. Cirka 56 procent av de utexaminerade vid Ålands lyceum var kvinnor medan samma andel var nästan 10 procentenheter lägre vid Ålands yrkesgymnasium.
- Utbildningen Grit:lab, som administrativt ligger under Yrkesgymnasiet, hade 48 utexaminerade, vilket var överlägset flest av alla program vid Yrkesgymnasiet.
- De utexaminerade som hade hemort utanför Åland vid början av sina studier på gymnasienivå uppgick till 26 personer, varav 23 utexaminerades från utbildningen Grit:lab.
- Nästan 60 procent av de utexaminerade på gymnasienivå med Mariehamn som hemort tog sin examen från Ålands yrkesgymnasium, bland de från landsbygden var samma andel 65 procent och skärgården 72 procent.
- Under 2023 avbröt totalt 68 personer sina studier på gymnasienivå, varav 59 procent var män och 41 procent kvinnor.
- Antalet utexaminerade från Högskolan på Åland var 61 år 2024.
- Kvinnorna utgjorde en tydlig majoritet bland de som tog en examen, vilket beror på att de två kvinnodominerade utbildningarna företagsekonomi och sjukskötare hade många utexaminerade 2024.
- Bland de utexaminerade 2024 som hade Åland som hemort vid antagningen till studierna kom flest från landsbygden, följt av Mariehamn och sist skärgården.
- Under 2024 avbröt 71 personer sina studier från Högskolan och drygt 60 procent av dem var män. Flest avbrott skedde från programmen informationsteknik och företagsekonomi.
- Studerande med en allmänbildande utbildning väljer att lämna Åland efter sin examina i större utsträckning än de med en grundläggande yrkesutbildning eller högskoleutbildning
- Majoriteten av de som kom utifrån och tog en examen från en grundläggande yrkesutbildning eller högskoleutbildning 2019 bodde inte kvar på Åland fem år senare (2024), medan merparten av de studerande från Åland bodde kvar.
- Nästan fyra av fem bland de 144 personer som tog studenten vid Ålands lyceum 2022 läste vidare 2023. På Yrkesgymnasiet var situationen närmast omvänd, där valde merparten eller strax över 70 procent av de 163 utexaminerade att inte studera vidare året efter examen.

Innehåll

Innehåll	2
Tabellförteckning	2
Figurförteckning	2
Beskrivning av statistiken	3
De utexaminerade på gymnasienivå.....	4
De utexaminerade från högskoleutbildning.....	9
De utexaminerades hemort efter examen samt deras fortsatta studier.....	13

Tabellförteckning

Tabell 1. De utexaminerade på gymnasienivå 2024 efter skola, utbildningsprogram, kön, hemort och medelålder	4
Tabell 2. De utexaminerade på gymnasienivå 2023 efter utbildningsområde, kön och medelålder	5
Tabell 3. Antal studerande som avbrutit sina studier på gymnasienivå 2024 efter utbildningsområde och kön	7
Tabell 4. De utexaminerade från Högskolan på Åland 2024 efter utbildningsprogram, kön, hemort och medelålder	9
Tabell 5. Studerande som avbrutit sina studier vid Högskolan på Åland 2024 efter utbildningsprogram och kön.....	11
Tabell 6. Utexaminerade från Ålands lyceum och Ålands yrkesgymnasium 2022 och deras fortsatta studier 2023 efter kön, studienivå och studieland.....	15

Figurförteckning

Figur 1. De utexaminerade på gymnasienivå 2000–2024 efter typ av utbildning.....	5
Figur 2. De utexaminerade på gymnasienivå 2024 efter typ av utbildning och ålder.....	6
Figur 3. De utexaminerade på gymnasienivå 2024 efter hemort och typ av utbildning.....	6
Figur 4. De utexaminerade på gymnasienivå 2000–2024 efter utbildningsområde	7
Figur 5. Avbrott som andel av de studerande på gymnasienivå åren 2010–2024 efter typ av utbildning.....	8
Figur 6. Utexaminerade från Högskolan på Åland 2003–2024	9
Figur 7. De utexaminerade från Högskolan på Åland 2024 efter åldersgrupp och kön	10
Figur 8. Utexaminerade från Högskolan på Åland 2024 efter hemort	10
Figur 9. De utexaminerade inom högskoleutbildning 2000–2024 efter utbildningsområde	11
Figur 10. Avbrott som andel av de studerande vid Högskolan på Åland åren 2012–2024.....	12
Figur 11. Studerande som avbrutit sina studier vid Högskolan på Åland 2024 efter antal närvaroterminer	12
Figur 12. Andelen av de utexaminerade 2001 som är bosatta på Åland 2001–2024 efter utbildningsnivå13	
Figur 13. Utexaminerade 2019 efter utbildningsnivå, hemort vid antagningen och hemort fem år efter examen.....	14

Beskrivning av statistiken

Detta meddelande innehåller statistik om avlagda examina på Åland på gymnasienivå och högskolenivå. Meddelandet innehåller även uppgifter om avbrutna studier, vidarestudier året efter examen samt hemort efter ett antal år efter examen. Statistikens syfte är att ge en utförlig bild av de utexaminerade inom det åländska utbildningssystemet ovanför grundskolenivån. Statistiken baseras på individdata som ÅSUB har fått från Ålands lyceum, Ålands yrkesgymnasium och Högskolan på Åland. ÅSUB riktar ett tack till alla som har bidragit med uppgifter och kommentarer.

Under 2011 reformerades gymnasialstadiet utbildningen på Åland, varvid Ålands handelsläroverk, Ålands hotell- och restaurangskola, Ålands sjömansskola, Ålands vårdinstitut samt Ålands yrkesskola före höstterminens början sammanslogs till Ålands yrkesgymnasium. Verksamheten vid Ålands naturbruksskola upphörde efter vårterminen 2011. Ålands lyceum och Ålands yrkesgymnasium leds av myndigheten Ålands gymnasium.

De olika utbildningsprogrammen är grupperade enligt utbildningsnivåer, vilka efter reformen är gymnasienivå och högskoleutbildning. Gymnasienivån indelas i allmänbildande gymnasieutbildning och grundläggande yrkesutbildning. Utbildningsprogrammen klassificeras också efter utbildningsområden, vilka bygger på den internationella utbildningsklassificeringen, ISCED. Av utrymmesskäl anges utbildningsområdenas namn förkortade på ett flertal ställen.

Publikationen innehåller tidsserier med uppgifter om de utexaminerade varje år sedan 2000. För att bevara siffrornas jämförbarhet efter införandet av den nya utbildningsnivåindelningen har uppgifterna för den tidigare nivån studieförberedande utbildning med yrkesprofil, där framför allt utbildningsprogrammet samhälls- och social sektor ingick, sammanräknats med uppgifterna för den yrkesinriktade utbildningen för att presenteras i den nya nivån grundläggande yrkesutbildning. Dessutom har den förnyade klassificeringen av utbildningsområden inneburit att de som utexaminerats från samhälls- och social sektor nu ingår i det nya samhällsvetenskapliga området, medan de som avlagt examen inom informations- och kommunikationsteknik samt el och data med inriktning på data ingår i det nya området databehandling och kommunikation.

Statistik över avlagda examina på gymnasie- och högskolenivå på Åland publicerades 2005 för åren 2000–2004 och utkommer sedan dess i ett årligt statistikmeddelande. Övrig årlig utbildningsstatistik som ÅSUB ger ut gäller grundskolan, studerande på gymnasienivå och vid Högskolan på Åland, utbildning inom fritt bildningsarbete och grundläggande konstundervisning, samt studerande utanför Åland. Statistik om lärarna i det åländska skolväsendet publiceras sedan 2005 vart tredje år.

All utbildningsstatistik är tillgänglig på www.asub.ax i form av publikationer, grafer, databaser och exceltabeller.

Några definitioner och förklaringar:

Landsbygden	Eckerö, Finström, Geta, Hammarland, Jomala, Lemland, Lumparland, Saltvik och Sund
Skärgården	Brändö, Föglö, Kumlinge, Kökar, Sottunga och Vårdö
-	Exakt 0 enheter
.	Uppgift ologisk, kan ej förekomma
..	Uppgifter saknas

De utexaminerade på gymnasienivå

Utbildning på gymnasienivå sker vid Ålands lyceum och Ålands yrkesgymnasium. Lycéet håller allmänbildande gymnasieutbildning, medan Yrkesgymnasiet står för den grundläggande yrkesutbildningen.

Minskat antal utexaminerade från Ålands lyceum

År 2024 utexaminerades 218 personer från Ålands yrkesgymnasium, vilket var på ungefär samma nivå som under 2023. Vid Ålands lyceum var skillnaden mot fjolåret större då antalet studentexamina sjönk från 140 till 114 stycken. Utbildningen Grit:lab, som administrativt ligger under Yrkesgymnasiet, hade 48 utexaminerade, vilket var överlägset flest av alla program vid Yrkesgymnasiet. De som utexaminerades 2024 är den första kullen som genomgått utbildningen sedan den inrättades 2022.

Cirka 56 procent av de utexaminerade vid Ålands lyceum var kvinnor och vid Ålands yrkesgymnasium var samma andel nästan 10 procentenheter lägre. De utexaminerade som hade hemort utanför Åland vid början av sina studier uppgick till 26 personer, varav 23 utexaminerades från utbildningen Grit:lab. Medelåldern var drygt fem år högre bland de utexaminerade från Ålands yrkesgymnasium i jämförelse med Ålands lyceum, vilket i huvudsak beror på att Yrkesgymnasiet, till skillnad från Ålands lyceum, erbjuder flera olika typer av vuxenutbildningar.

Tabell 1. De utexaminerade på gymnasienivå 2024 efter skola, utbildningsprogram, kön, hemort och medelålder

Utbildning Skola Program	Totalt	Kön, procent		Hemort, procent		Medel- ålder
		Kvinnor	Män	Åland	Utanför Åland	
Totalt	332	50,0	50,0	92,2	7,8	22,8
Ålands lyceum	114	56,1	43,9	99,1	0,9	19,1
Allmänbildande gymnasieexamen	114	56,1	43,9	99,1	0,9	19,1
Ålands yrkesgymnasium	218	46,8	53,2	88,5	11,5	24,7
Treåriga grundläggande yrkesutbildningar						
Barnledare	11	100,0	-	100,0	-	25,3
Elmontör	14	28,6	71,4	100,0	-	19,1
Fordonsmekaniker	9	11,1	88,9	100,0	-	19,2
Frisör	7	100,0	-	100,0	-	24,4
Husbyggare	14	28,6	71,4	100,0	-	19,1
IT-stödperson	14	14,3	85,7	100,0	-	21,0
Kock	15	73,3	26,7	93,3	6,7	21,7
Merkonom	19	84,2	15,8	94,7	5,3	20,5
Närvårdare	14	100,0	-	100,0	-	21,7
Rörmontör	9	11,1	88,9	100,0	-	20,4
Sjöfart, däcks- o maskinreparatör	4	25,0	75,0	100,0	-	20,0
Sjöfart, fartygselektriker	10	-	100,0	100,0	-	21,6
Sjöfart, vaktstyrman	4	-	100,0	100,0	-	19,5
Specialundervisning, fastighetsskötare	1	-	100,0	100,0	-	24,0
Specialundervisning, kock	2	100,0	-	100,0	-	19,5
Yrkesträning	2	50,0	50,0	100,0	-	19,5
Yrkesutbildningar för vuxna						
Grit:lab	48	18,8	81,3	52,1	47,9	30,8
Merkonom för vuxna	6	100,0	-	100,0	-	40,0
Närvårdare för vuxna	2	100,0	-	100,0	-	24,5
Restaurangkock	2	50,0	50,0	100,0	-	40,0
Storkökskock	8	87,5	12,5	100,0	-	42,0
Tillredning av specialdietaåltider	3	66,7	33,3	100,0	-	27,7

Källa: ÅSUB Utbildningsstatistik

Många utexaminerade inom området databehandling och kommunikation

För att få en mer sammanfattande bild av antalet utexaminerade per utbildning på gymnasienivå har utbildningarna klassificerats efter utbildningsområden i *tabell 2* nedan. Dessa områden bygger på den internationella utbildningsklassificeringen, ISCED.

Flest personer utexaminerades inom det allmänbildande utbildningsområdet dit Lycéets studenter hör. Inom yrkesutbildningarna var det största utbildningsområdet databehandling och kommunikation, där programmen Grit:lab och IT-stödperson ingår. Utexaminerade från nämnda område samt det tekniska området utgjordes till största del av män, medan det pedagogiska området och handel, administration och juridik samt hälsovård och välfärd dominerades av kvinnor. I jämförelse med förra året har antalet utexaminerade framför allt ökat inom området databehandling och kommunikation, samtidigt som områdena hälsovård och välfärd samt tjänstebranschen (benämnt tjänster i tabellen) har uppvisat större minskningar.

Tabell 2. De utexaminerade på gymnasienivå 2024 efter utbildningsområde, kön och medelålder

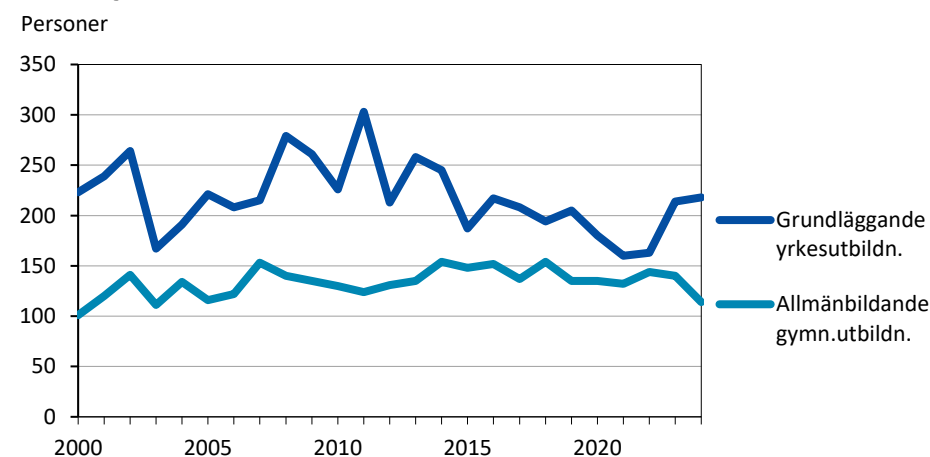
Utbildningsområde	Antal			Procent		Medelålder
	Totalt	Kvinnor	Män	Kvinnor	Män	
Totalt	332	166	166	50,0	50,0	22,8
Allmänbildande	114	64	50	56,1	43,9	19,1
Pedagogisk	11	11	-	100,0	-	25,3
Humanistisk	-	-	-	-	-	-
Samhällsvetenskap	-	-	-	-	-	-
Handel, administration, juridik	25	22	3	88,0	12,0	25,2
Naturvetenskap	-	-	-	-	-	-
Databehandling och kommunikation (IKT)	62	11	51	17,7	82,3	28,5
Teknisk	57	10	47	17,5	82,5	19,9
Lant- och skogsbruk	-	-	-	-	-	-
Hälsovård och välfärd	16	16	-	100,0	-	22,1
Tjänster	45	31	14	68,9	31,1	26,5
Övrigt	2	1	1	50,0	50,0	19,5

Källa: ÅSUB Utbildningsstatistik

Antalet utexaminerade vid Yrkesgymnasiet var som högst 2011

Antalet nyblivna studenter från den allmänbildande gymnasieutbildningen vid Ålands lyceum har legat mellan 100 och drygt 150 personer sedan år 2000. Under samma period har antalet utexaminerade från den grundläggande yrkesutbildningen varierat desto mer, men i genomsnitt har antalet varit strax över 200 under hela perioden, med en topp på över 300 år 2011.

Figur 1. De utexaminerade på gymnasienivå 2000–2024 efter typ av utbildning

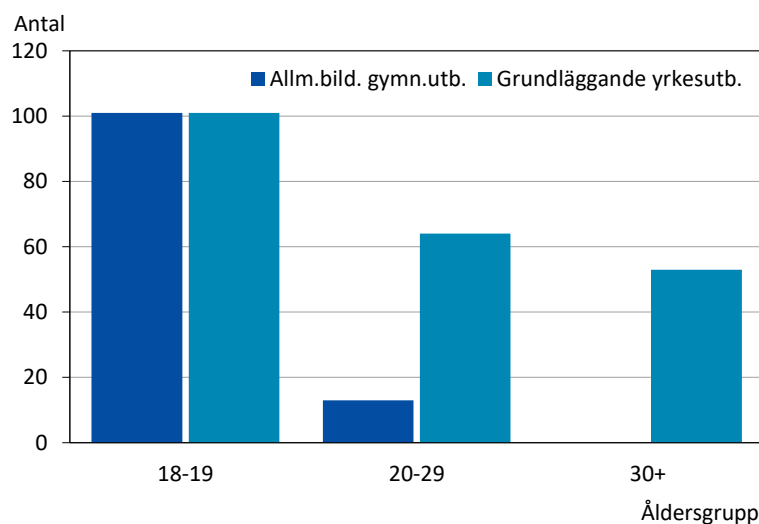


Källa: ÅSUB Utbildningsstatistik

Mindre än hälften av de utexaminerade från Yrkesgymnasiet var 18 till 19 år

Nästan samtliga som tog en studentexamen var 18 till 19 år och bara ett fåtal var äldre än så. Bland de utexaminerade från en grundläggande yrkesutbildning var bara strax under hälften 18 till 19 år och i stället var strax under en tredjedel 20 till 29 år samt en fjärdedel 30 år eller äldre.

Figur 2. De utexaminerade på gymnasienivå 2024 efter typ av utbildning och ålder

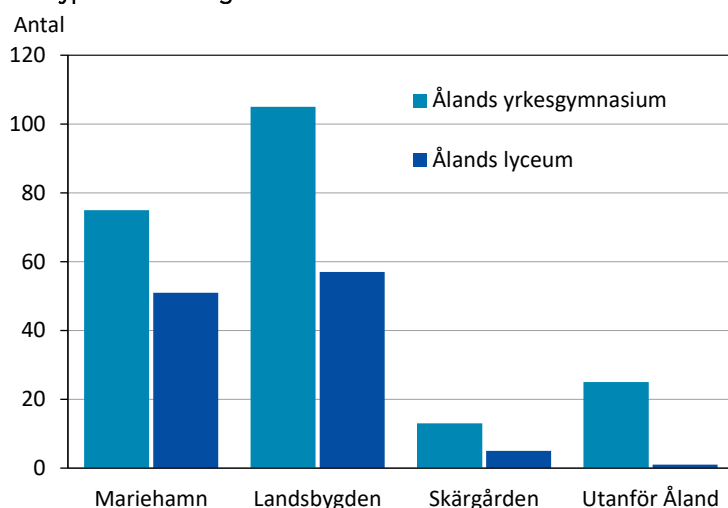


Källa: ÅSUB Utbildningsstatistik

Nästan alla med hemort utanför Åland utexaminerades från en yrkesutbildning

Nästan 60 procent av de utexaminerade med Mariehamn som hemort tog sin examen från Ålands yrkesgymnasium, bland de från landsbygden var samma andel 65 procent och skärgården 72 procent. Av de 26 personer som var bosatta utanför Åland vid antagningen till studierna var det bara en person som erhöll en studentexamen, resterande utexaminerades från en yrkesutbildning.

Figur 3. De utexaminerade på gymnasienivå 2024 efter hemort och typ av utbildning

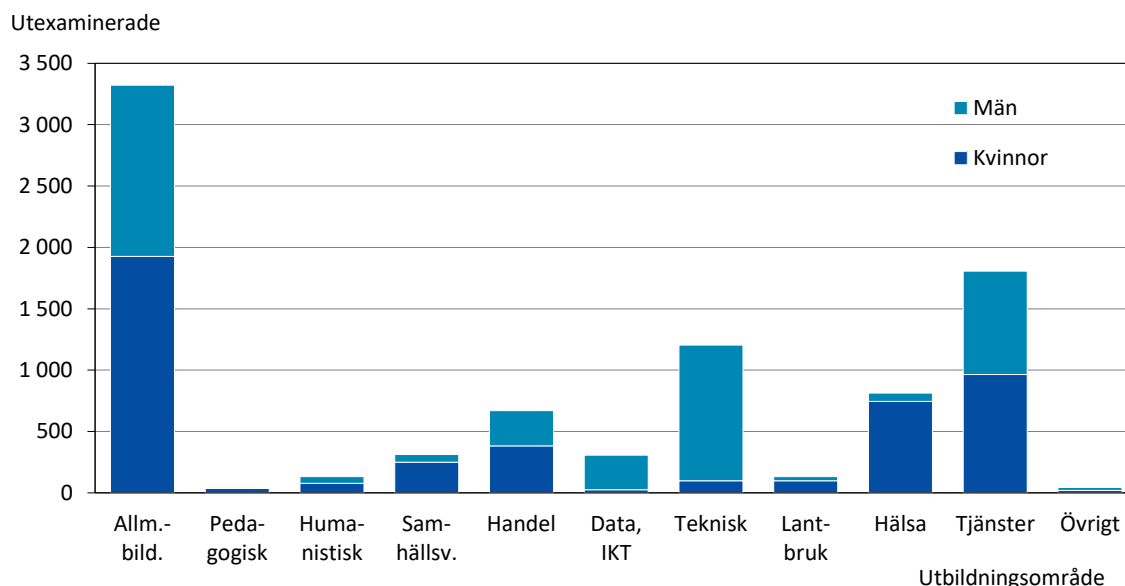


Källa: ÅSUB Utbildningsstatistik

Nästan 8 800 har tagit en examen på gymnasienivå sedan år 2000

I figur 4 nedan presenteras antalet utexaminerade på gymnasienivå efter utbildningsområden mellan år 2000 och 2024. Sedan 2000 har nästan 8 800 personer tagit en examen. Flest eller nästan två femtedelar har avlagt en allmänbildande gymnasieutbildning från Ålands lyceum. Bland övriga utbildningsområden är tjänstebranschen störst från vilken en femtedel tagit en examen. Männen dominerar inom det tekniska området samt databehandling och kommunikation medan de utexaminerade inom hälsovård, pedagogik, lantbruk och det samhällsvetenskapliga området till övervägande del var kvinnor.

Figur 4. De utexaminerade på gymnasienivå 2000–2024 efter utbildningsområde



Källa: ÅSUB Utbildningsstatistik

Vanligare med avbrott från yrkesutbildning

Under 2024 avbröt totalt 68 personer sina studier på gymnasienivå, varav 59 procent var män och 41 procent kvinnor. Kvinnorna var i majoritet bland de som avbröt sin utbildning vid Ålands lyceum, medan männen stod för merparten av alla avbrott vid Ålands yrkesgymnasium. Flest avbröt sina studier från en utbildning med teknisk inriktning.

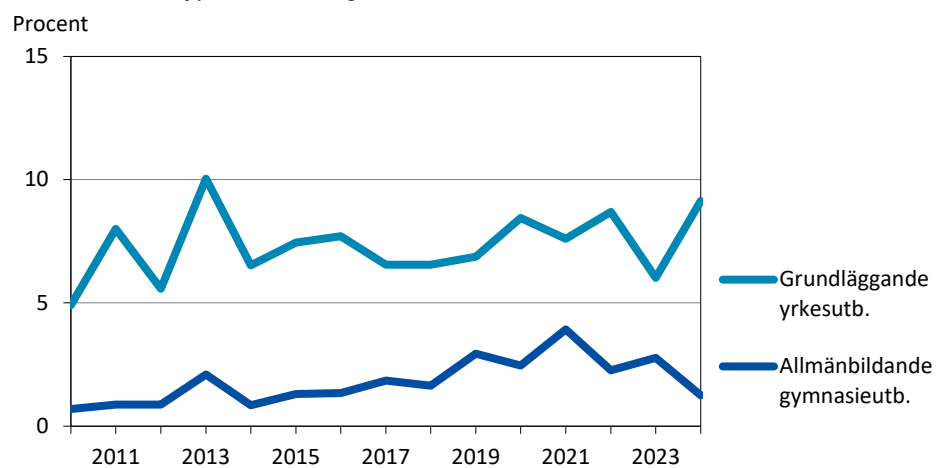
Tabell 3. Antal studerande som avbrutit sina studier på gymnasienivå 2024 efter utbildningsområde och kön

Utbildningsområde	Avbrott totalt	Kön, procent	
		Kvinnor	Män
Totalt	68	41,2	58,8
Allmänbildande	6	66,7	33,3
Pedagogisk	4	75,0	25,0
Humanistisk	-	-	-
Samhällsvetenskap	-	-	-
Handel, administration, juridik	4	25,0	75,0
Naturvetenskap	-	-	-
Databehandling och kommunikation (IKT)	12	25,0	75,0
Teknisk	16	31,3	68,8
Lant- och skogsbruk	-	-	-
Hälsovård och välfärd	11	90,9	9,1
Tjänster	15	13,3	86,7
Övrigt	-	-	-

Källa: ÅSUB Utbildningsstatistik

I figur 5 nedan presenteras avbrotten i relation till antal studerande per den 20.9. Sedan 2010 har mellan en och fyra procent årligen gjort avbrott från en allmänbildande utbildning. Under samma period var andelen avbrott från en yrkesutbildning högre då dessa pendlade mellan fem och tio procent per år.

Figur 5. Avbrott som andel av de studerande på gymnasienivå åren 2010–2024 efter typ av utbildning



Not: Observera att antal studerande avser läget vid ett visst mätdatum (20.9) medan antalet avbrott avser hela året. Andelarna för varje år bör därför ses som riktgivande.

Källa: ÅSUB Utbildningsstatistik

De utexaminerade från högskoleutbildning

Högskolan på Åland inledde sin verksamhet år 2003 då den yrkeshögskoleutbildning som tidigare hållits inom Ålands handelsläroverk, Ålands hotell- och restaurangskola, Ålands vårdinstitut, Ålands sjöfartsläroverk samt Ålands tekniska läroverk övergick till Högskolan på Åland.

Kvinnorna i majoritet bland de utexaminerade

Antalet utexaminerade från Högskolan på Åland var 61 år 2024. Kvinnorna utgjorde en tydlig majoritet bland de som tog en examen, vilket beror på att de två kvinnodominerade programmen företagsekonomi och sjukskötare hade många utexaminerade 2024. De män som tog en examen återfanns till stor del i de tekniska programmen.

Åtta av de utexaminerade hade sin hemort utanför Åland innan de påbörjade utbildningen och flest (3) utexaminerades från hospitality management.

Medelåldern bland de som slutförde sina utbildningar vid högskolan var 32,3 år. Den genomsnittliga åldern var högst eller 36,9 år bland de utexaminerade från företagsekonomi.

Tabell 4. De utexaminerade från Högskolan på Åland 2024 efter utbildningsprogram, kön, hemort och medelålder

Program	Totalt	Kön, procent		Hemort, procent		Medelålder
		Kvinnor	Män	Åland	Utanför Åland	
Totalt	61	59,0	41,0	86,9	13,1	32,3
Elektroteknik	5	-	100,0	100,0	-	26,0
Företagsekonomi	19	73,7	26,3	89,5	10,5	36,9
Hospitality Management	8	75,0	25,0	62,5	37,5	28,5
Informationsteknik	11	18,2	81,8	90,9	9,1	31,0
Maskinteknik	-	-	-	-	-	-
Sjökapten	1	-	100,0	-	100,0	23,0
Sjukskötare	17	82,4	17,6	94,1	5,9	32,3

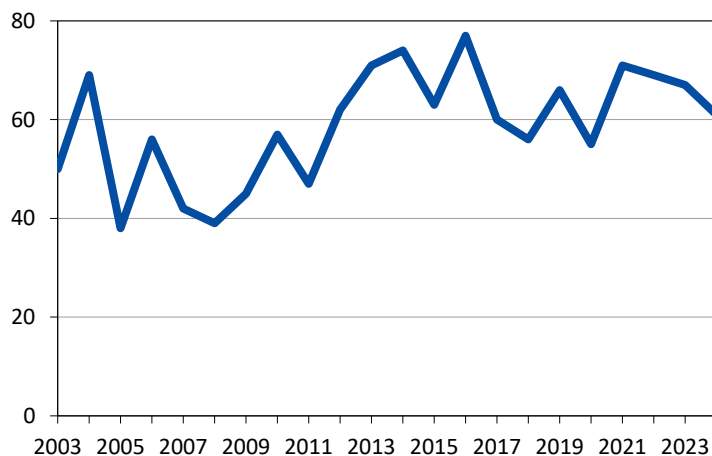
Källa: ÅSUB Utbildningsstatistik

Högre antal utexaminerade sedan 2013

Mellan 2003 och 2012 låg det årliga antalet utexaminerade från Högskolan på Åland i genomsnitt på strax under 50. Från och med 2013 har antalet examina legat på en högre nivå då genomsnittet i stället varit drygt 66 utexaminerade per år.

Figur 6. Utexaminerade från Högskolan på Åland 2003–2024

Personer

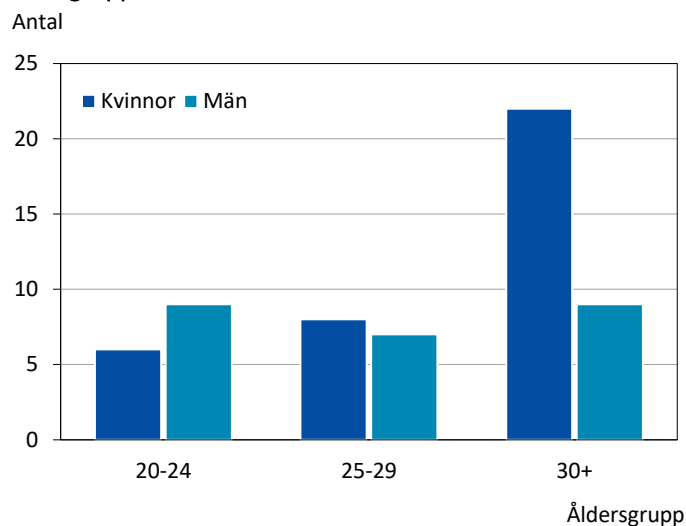


Källa: ÅSUB Utbildningsstatistik

Flest kvinnor bland de som var 30 år eller äldre

Drygt hälften av de utexaminerade från Högskolan 2024 var 30 år eller äldre, medan de som var mellan 20 och 24 år samt 25 och 29 år utgjorde en fjärdedel vardera. Kvinnorna var mer än dubbelt så många som männen bland de som var 30 år eller äldre medan könsfördelningen var mer jämn inom de lägre åldersgrupperna.

Figur 7. De utexaminerade från Högskolan på Åland 2024 efter åldersgrupp och kön

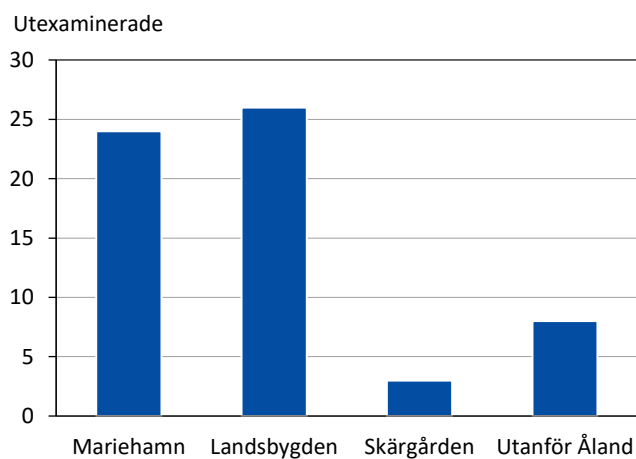


Källa: ÅSUB Utbildningsstatistik

Majoriteten av de med hemort utanför Åland kom från Finland

Bland de utexaminerade 2024 som hade Åland som hemort vid antagningen till studierna kom flest från landsbygden, följt strax därefter av Mariehamn och sist skärgården. Totalt hade åtta av de utexaminerade hemort utanför Åland varav fem kom från Finland.

Figur 8. Utexaminerade från Högskolan på Åland 2024 efter hemort

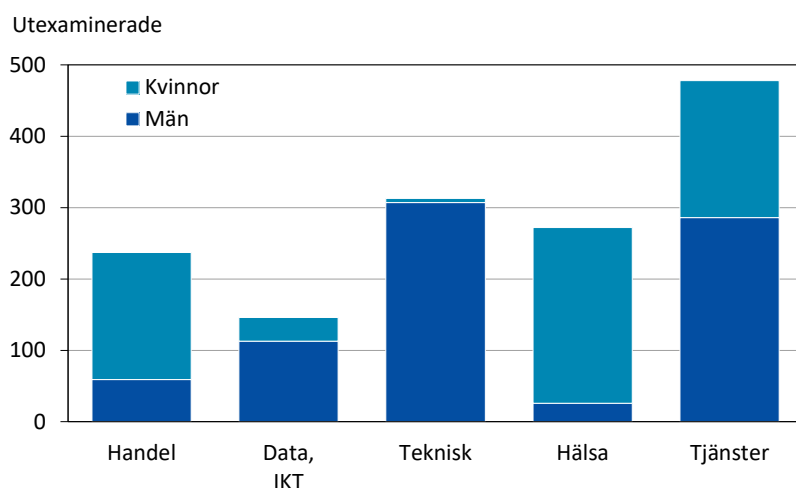


Källa: ÅSUB Utbildningsstatistik

Flest examina från en utbildning inom området tjänstebranschen

Nästan 1 500 personer har utexaminerats inom högskoleutbildningen sedan år 2000 och flest eller en tredjedel har avlagt en examen inom utbildningsområdet tjänstebranschen (där sjöfart och hospitality management ingår). Det tekniska området är näst störst med över en femtedel av de utexaminerade. Huvuddelen av de som utexaminerats inom det tekniska området samt databehandling och kommunikation var män medan merparten av de utexaminerade inom området handel, administration och juridik samt hälsovård och välfärd var kvinnor.

Figur 9. De utexaminerade inom högskoleutbildning 2000–2024 efter utbildningsområde



Källa: ÅSUB Utbildningsstatistik

Drygt 60 procent av de som gjorde avbrott 2024 var män

Under 2024 avbröt 71 personer sina studier från Högskolan och drygt 60 procent av dem var män. Flest avbrott skedde från programmen informationsteknik och företagsekonomi.

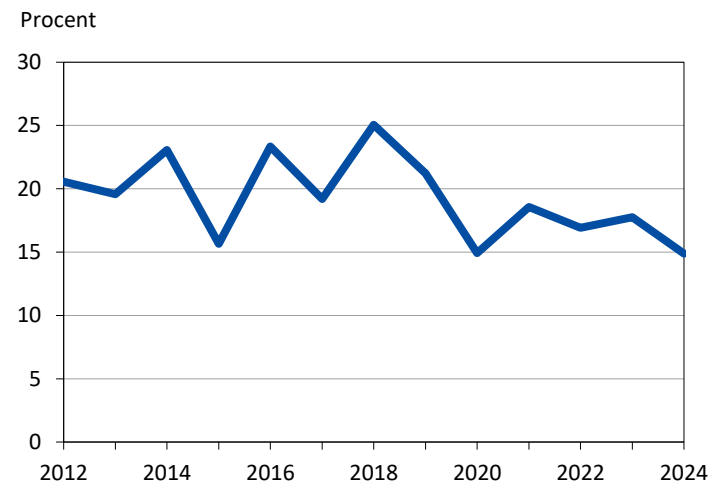
Tabell 5. Studerande som avbrutit sina studier vid Högskolan på Åland 2024 efter utbildningsprogram och kön

Program	Avbrott totalt	Kön, procent	
		Kvinnor	Män
Totalt	71	39,4	60,6
Elektroteknik	7	-	100,0
Företagsekonomi	13	30,8	69,2
Företagsekonomi - distans	2	100,0	-
Hospitality management	8	87,5	12,5
Informationsteknik	20	40,0	60,0
Maskinteknik	8	-	100,0
Sjökapten	4	25,0	75,0
Sjukskötare	9	66,7	33,3

Källa: ÅSUB Utbildningsstatistik

Andelen studerande som har valt att avbryta sina studier från Högskolan på Åland har legat mellan 15 och 25 procent årligen sedan 2012. De senaste fyra åren har dock andelen varit något lägre (15–20 procent). I medeltal för hela perioden uppgick avbrotten till 19 procent och 2024 var andelen avbrott lägre än så (15 procent).

Figur 10. Avbrott som andel av de studerande vid Högskolan på Åland åren 2012–2024

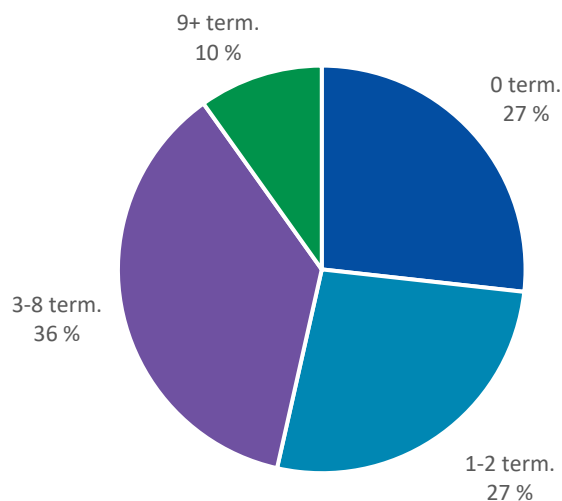


Not: Observera att antal studerande avser läget vid ett visst mätdatum (20.9) medan antal avbrott avser hela året. Andelarna för varje år får därför ses som riktgivande och inte exakta.

Källa: ÅSUB Utbildningsstatistik

Av de som avbröt var det flest (36 procent) som gjorde det efter 3 till 8 terminer. Därefter var det vanligast att göra avbrott innan studierna påbörjats (0 terminer) eller vid början av sina studier (1 till 2 terminer). Minst vanligast var avbrott efter 9 terminer eller fler.

Figur 11. Studerande som avbrutit sina studier vid Högskolan på Åland 2024 efter antal närvaroterminer



Källa: ÅSUB Utbildningsstatistik

De utexaminerades hemort efter examen samt deras fortsatta studier

I detta avsnitt redovisas i vilken utsträckning de utexaminerade på Åland bosätter sig i landskapet. Utöver detta visas även vart och på vilken nivå de utexaminerade från Lycéet och Yrkesgymnasiet studerar året efter sin examen.

I kategorin boende "Utanför Åland" ingår de utexaminerade som inte hade hemort på Åland vid den angivna tidpunkten, också eventuellt avlidna. Vissa personer kan finnas med flera gånger om de har tagit flera examina.

Många med en allmänbildande utbildning lämnar Åland åren efter sin examen

Figur 12 visar hur stor andel av de utexaminerade år 2001 som bodde på Åland mellan åren 2001 och 2024.

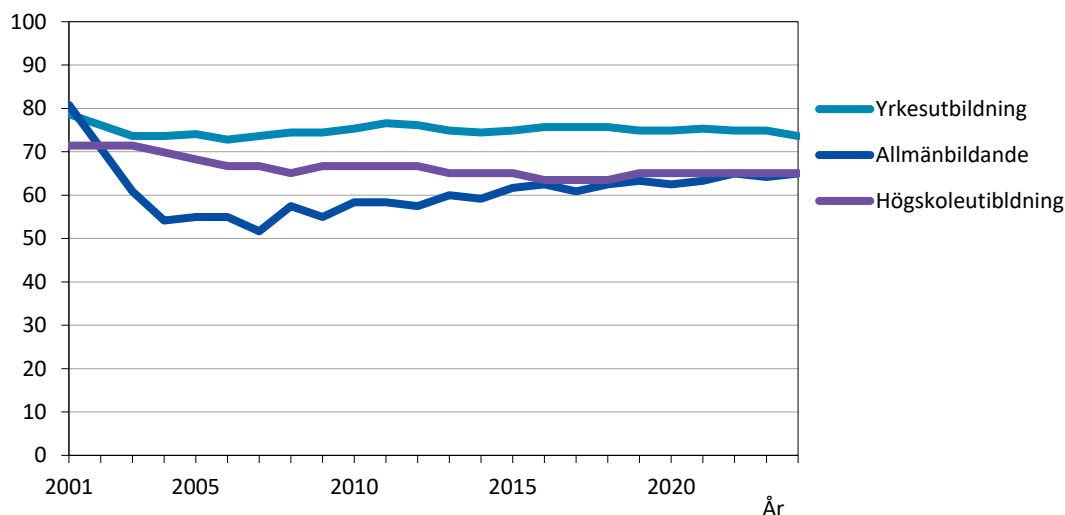
Bland de som utexaminerades från en grundläggande yrkesutbildning 2001 bodde 79 procent kvar på Åland vid slutet av samma år. Att andelen inte är högre beror till stor del på att många av de som kommer utifrån för att studera aldrig skriver sig på Åland. Åren efter sjunker andelen till ungefär 75 procent och ligger sedan kvar på den nivån fram till och med 2024.

Likt de utexaminerade från en grundläggande yrkesutbildning 2001 bodde runt 80 procent av de som utexaminerades från den allmänna gymnasieutbildningen kvar samma år. Men till skillnad från de förstnämnda sjunker andelen kraftigt åren efter examensåret och år 2004 bor bara strax över hälften av de utexaminerade kvar på Åland. Därefter ökar andelen med bostadsort på Åland gradvis och når till slut 65 procent år 2024.

Drygt 70 procent av de som utexaminerades från en högskoleutbildning 2001 bodde kvar vid utgången av samma år. Därefter sjunker andelen något och 2024 är den nere på 65 procent.

Figur 12. Andelen av de utexaminerade 2001 som är bosatta på Åland 2001–2024 efter utbildningsnivå

Andel bosatta på Åland, procent

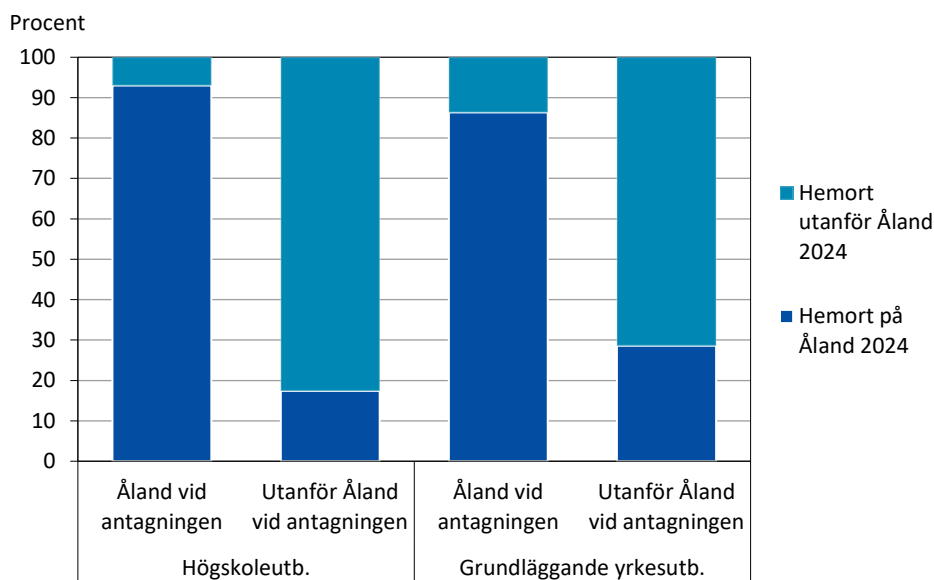


Källa: ÅSUB Utbildningsstatistik

De flesta icke-ålämningar som utexamineras på Åland bor någon annanstans fem år senare

I figur 13 redovisas var de som utexaminerats från en högskoleutbildning eller yrkesutbildning år 2019 bodde 2024, efter deras hemort vid antagningen. Endast grundläggande yrkesutbildning och högskoleutbildning särredovisas då nästan ingen hade hemort utanför Åland vid antagningen till den allmänbildande gymnasieutbildningen. Över 80 procent av de som kom utifrån för att studera vid Högskolan hade lämnat Åland fem år efter sin examen, medan samma andel bland de som kom från Åland var 7 procent. Bland de studerande inom yrkesutbildningen var fördelningen likartad för de med hemort på eller utanför Åland vid antagningen.

Figur 13. Utexaminerade 2019 efter utbildningsnivå, hemort vid antagningen och hemort fem år efter examen



Källa: ÅSUB Utbildningsstatistik

Fler kvinnor än män läste vidare året efter sin yrkesexamen

Sedan 2014 har ÅSUB undersökt vad de utexaminerade på gymnasienivå gör året efter examen. De senaste siffrorna gäller de utexaminerade 2022 och *Tabell 6* på nästa sida visar deras studiesituation 2023. Nästan fyra av fem av de 144 personer som tog studenten vid Ålands lyceum 2022 studerade året efter och merparten av dessa läste en högre utbildning. Strax under hälften studerade i Sverige och drygt en femtedel i Finland. Bland männen var det något vanligare att läsa vidare året efter sin examen (80 procent) än bland kvinnorna (77 procent).

På Yrkesgymnasiet var situationen närmast omvänd, där valde merparten eller över 70 procent att inte studera vidare. En majoritet av de som fortsatte att utbilda sig gjorde det vid en yrkeshögskola och flest bedrev studierna på Åland. Andelen som studerade vidare var större bland kvinnorna än bland männen.

Tabell 6. Utexaminerade från Ålands lyceum och Ålands yrkesgymnasium 2022 och deras fortsatta studier 2023 efter kön, studienivå och studieland

Utbildningsnivå	Ål. lyceum		Ål. yrkesgymnasium	
	Antal	Andel av de utexaminerade, procent	Antal	Andel av de utexaminerade, procent
Kön				
Studieland				
Studienivå året efter examen				
Totalt	144	100,0	163	100,0
Gymnasienivå	4	2,8	6	3,7
Yrkes högskola	23	16,0	27	16,6
Högskola, universitet	82	56,9	10	6,1
Folkhögskola, övrigt	4	2,8	1	0,6
Studerar inte/okänt	31	21,5	119	73,0
Kvinnor	74	100,0	77	100,0
Gymnasienivå	1	1,4	2	2,6
Yrkes högskola	10	13,5	17	22,1
Högskola, universitet	43	58,1	5	6,5
Folkhögskola, övrigt	3	4,1	1	1,3
Studerar inte/okänt	17	23,0	52	67,5
Män	70	100,0	86	100,0
Gymnasienivå	3	4,3	4	4,7
Yrkes högskola	13	18,6	10	11,6
Högskola, universitet	39	55,7	5	5,8
Folkhögskola, övrigt	1	1,4	-	-
Studerar inte/okänt	14	20,0	67	77,9
Studieland året efter examen				
Totalt	144	100,0	163	100,0
Åland	10	6,9	20	12,3
Finland	31	21,5	13	8,0
Sverige	70	48,6	11	6,7
Övr. länder	2	1,4	-	-
Studerar inte/okänt	31	21,5	119	73,0

Källa: ÅSUB Utbildningsstatistik